




PITCHOUN

charte

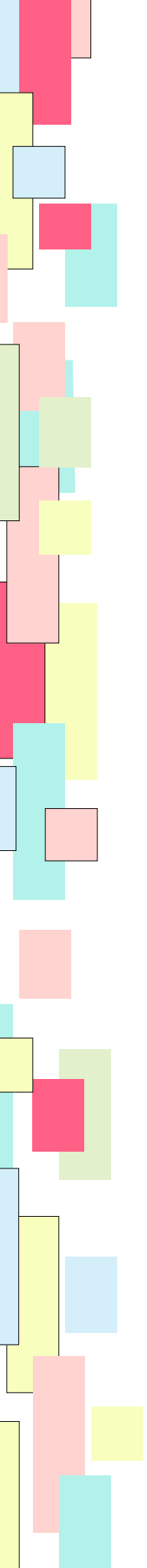
graphique

Création du site internet du magazine Pitchoun avec une partie réservée aux abonnées et une webapp.

gem

- 
- A large, stylized letter 'S' in a light cyan color with a dark grey drop shadow. The 'S' is composed of a thick cyan outline and a solid dark grey fill. It is positioned on the left side of the slide, partially overlapping the word 'Sommaire' at the bottom.
- objectifs graphiques
 - inspiration
 - charte graphique
 - maquette
 - design interaction

Sommaire



objectifs graphiques



objectif graphique
cible

Notre objectif, d'abord
s'adresser aux mamans
en restant dans l'univers
d'enfant.



En étant dans l'univers du
texte et d'image, j'ai utilisé
les lettres comme un
élément graphique.



J'ai respecté les codes du Ux/UI et proposé une navigation simple et agréable



BOUTON

objectifs graphiques

____nuage de mots

aventure

partager

amuser

apprendre

créer

rêver

ludique

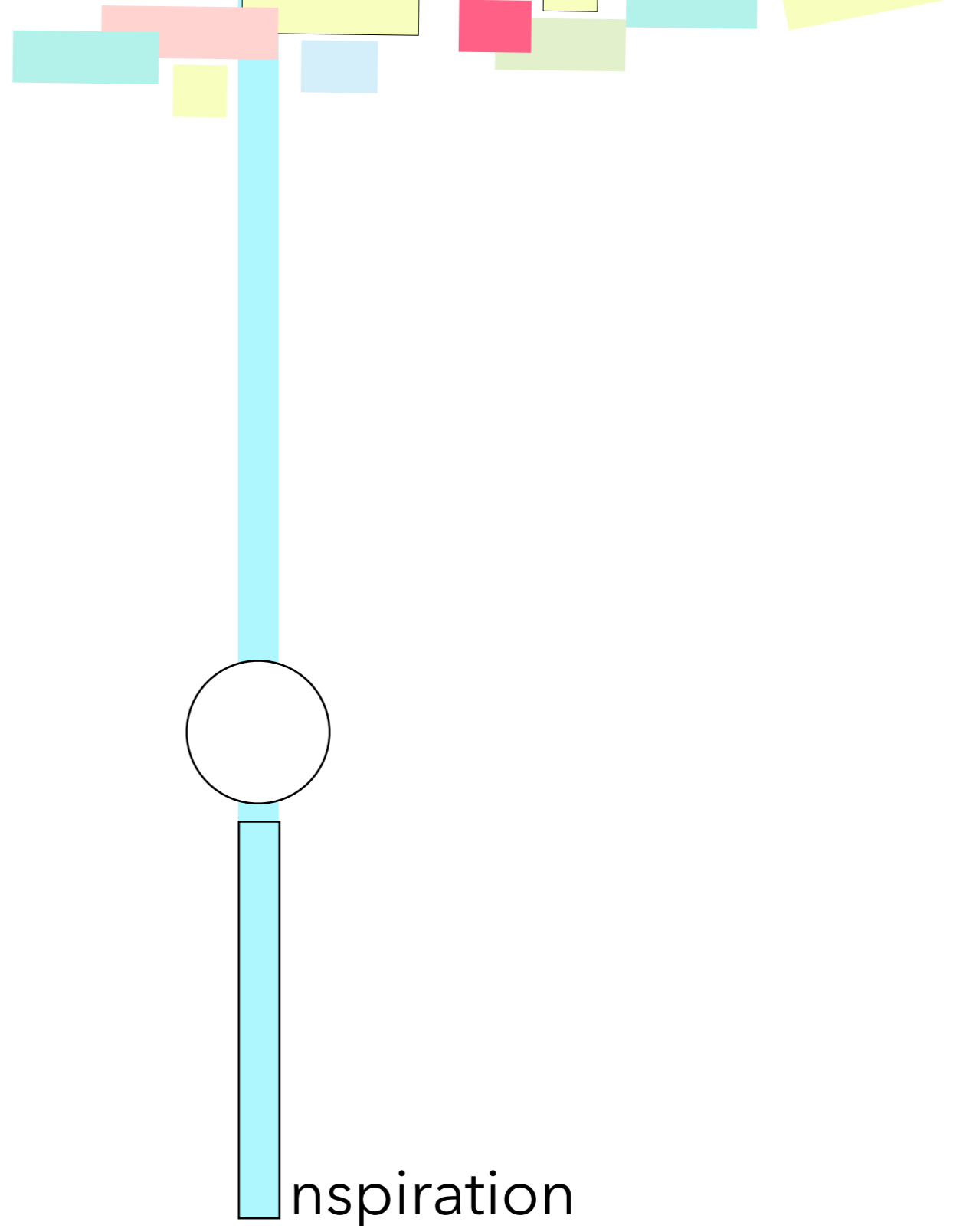
curiosité

objectifs graphiques


_____final

PROCHAIN

Notre site est graphique, colorés en restant moderne et épuré



inspiration
___moodboard



formes géométriques

inspiration
___moodboard



formes géométriques indéfinis

inspiration
____moodboard

transparence



inspiration
___moodboard

contour



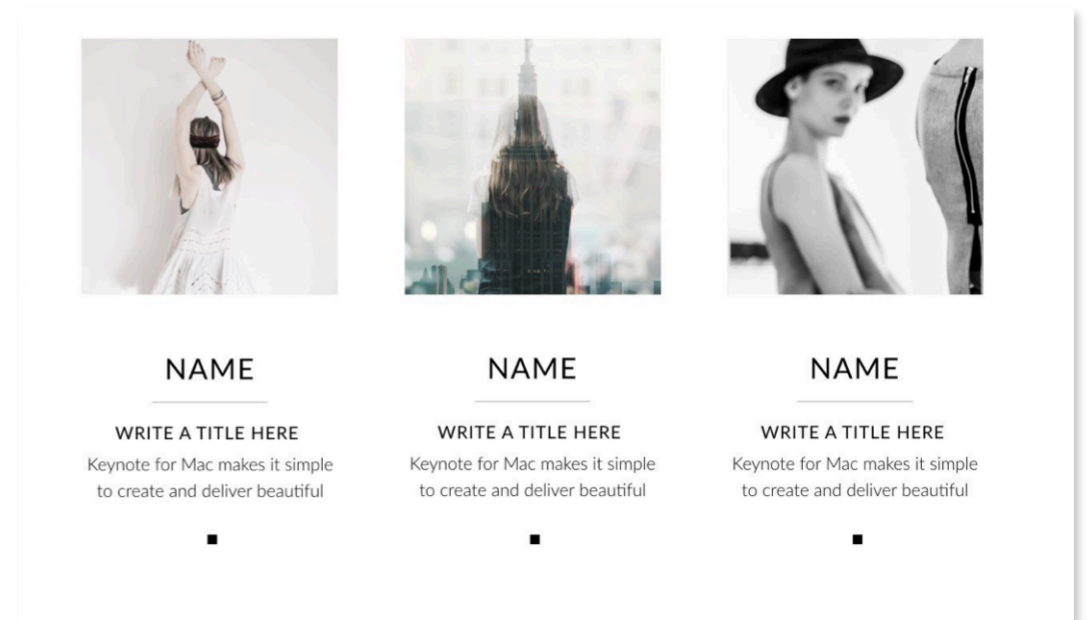
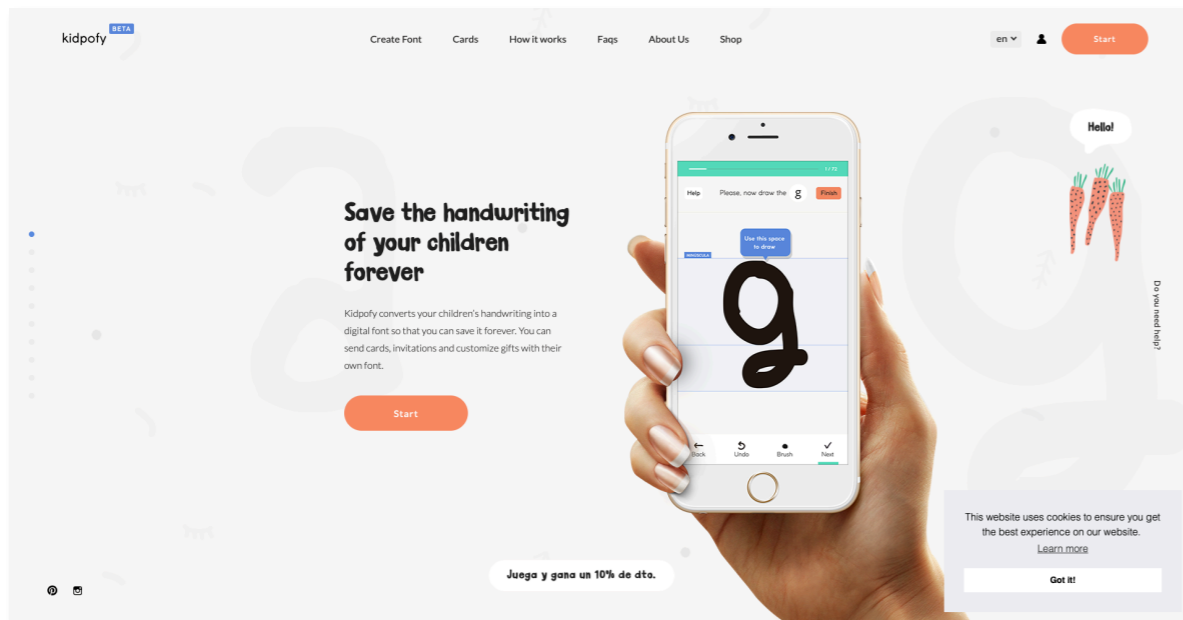



Apps

About

Careers

Contact Us





charte graphique

charte graphique

_____logo




PITCHOUN




PITCHOUN


Montserrat Alternates



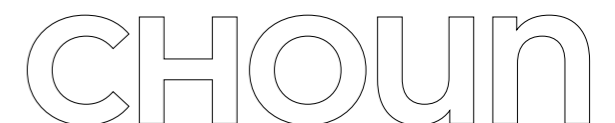
715 px



406 px



200 px



57 px




Montserrat

h1 = 36 px

h2 = 32 px

p = 25 px



Open sans

Semi-gras = 24 px

Courant = 18 px

charte graphique

couleurs



#fed3d0

254-211-208

0-25-15-0

#f8fec1

248-254-193

9-0-35-0

#d0f0ff

208-240-255

23-0-2-0

#b4f2eb

180-242-235

34-0-17-0

#e2efcd

226-239-205

17-0-28-0


#fd6387

253-99-135


0-75-29-0

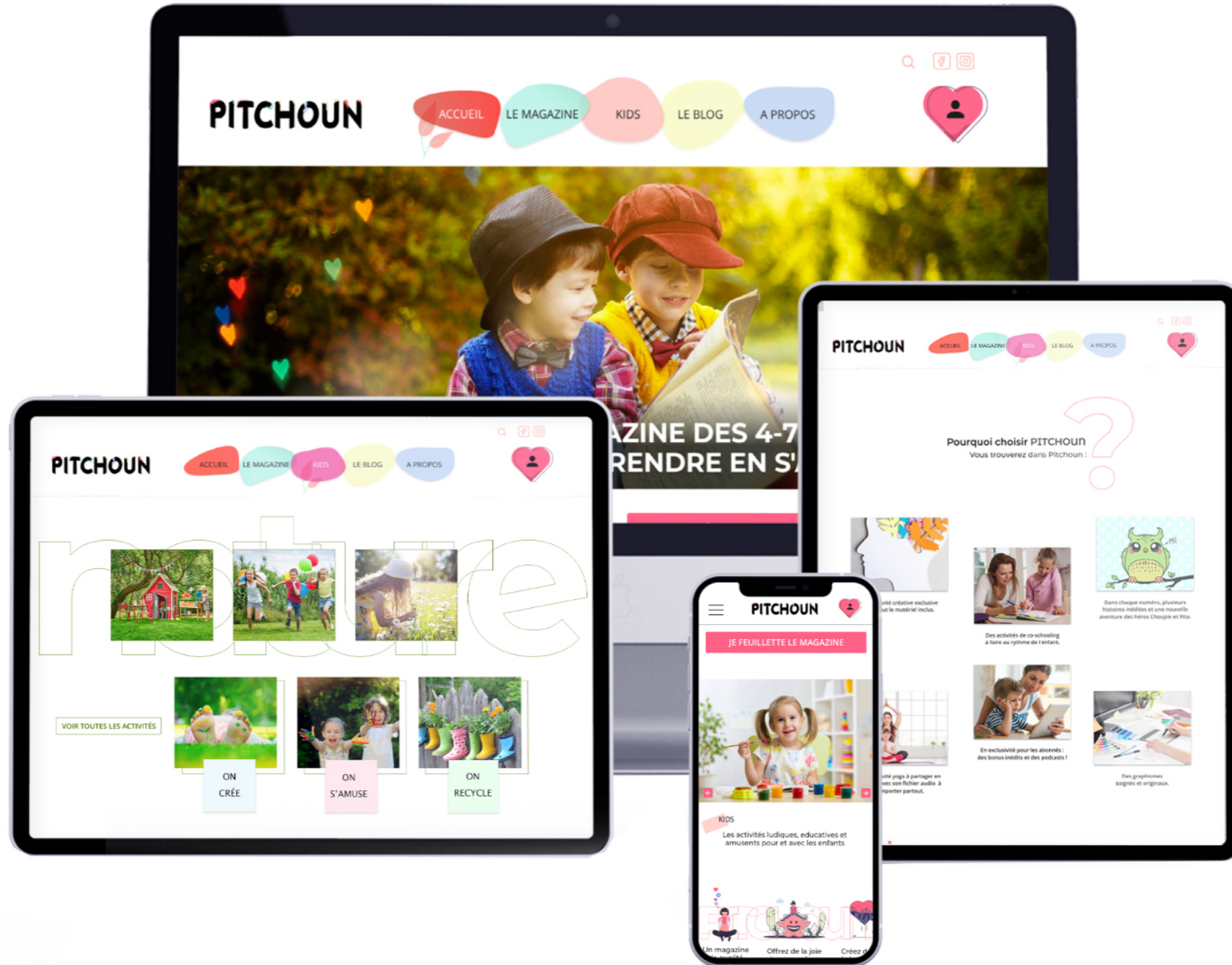
charte graphique
_____iconographie





maquette





design interaction



design interaction



design interaction

_____parcours utilisateur d'Agathe

* Agathe accompagne Camille à l'école et croise son éducatrice Nathalie devant la porte de l'école.

Agathe : *Bonjour Nathalie*

Nathalie : *Bonjour Agathe, bonjour Camille*

Agathe : *Je voulais vous demander si vous pouvez nous donner des idées d'activités faire ensemble. On s'ennuie un peu de répéter toujours les même chose.*


Nathalie : *Ok, je vois. Je pense que j'ai une idée. On a reçu un nouveau magazine, Pitchoun qui est genial. Et justement, il y a des activités éducatif et ludique que vous pouvez faire ensemble. Je vous envoie le lien.*

Agathe : *Ahh Super ! Merci Nathalie et belle journée à vous.*



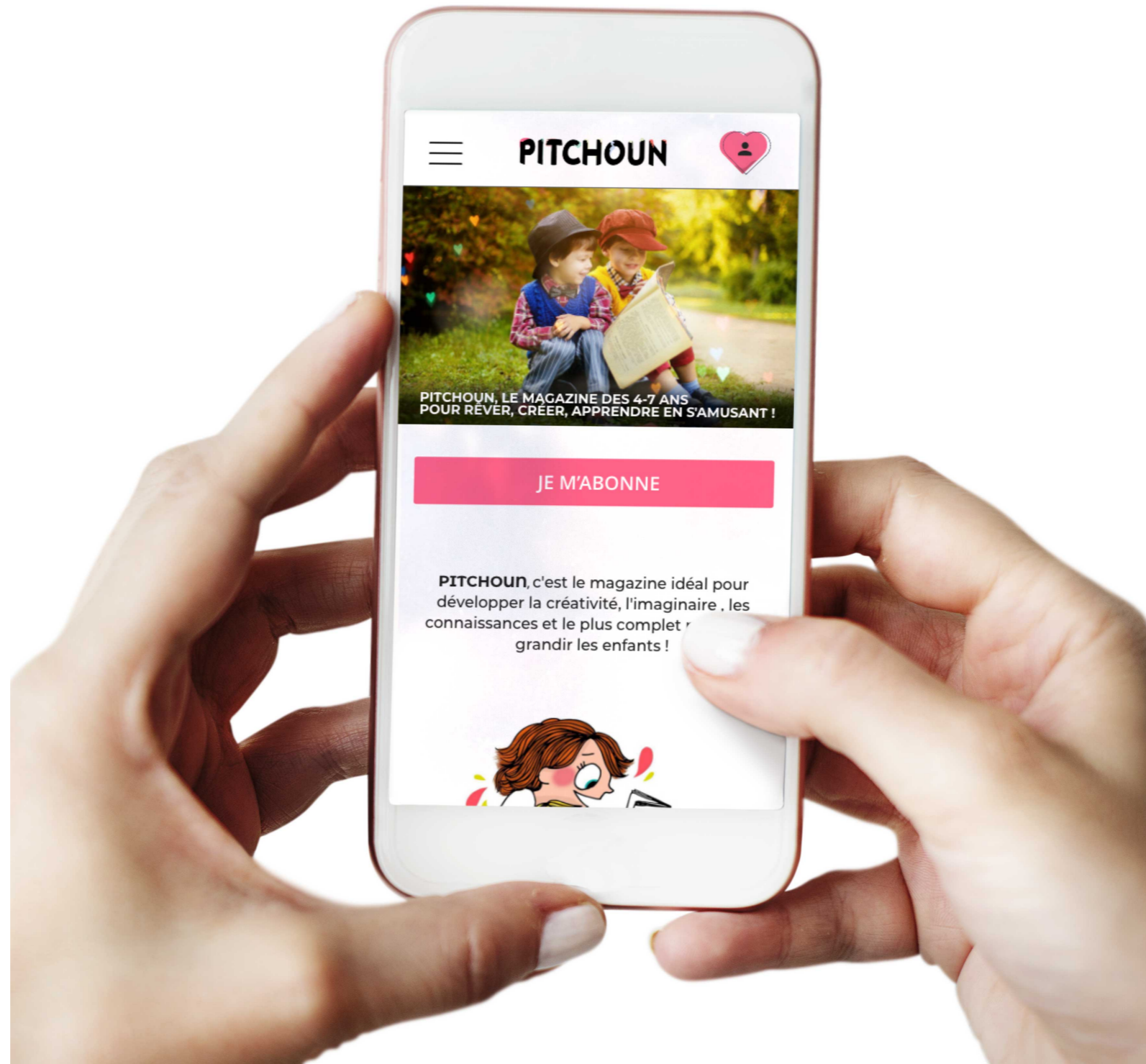
design interaction

_____parcoure utilisateur
d'Agathe



design interaction

____parcoure utilisateur
d'Agathe



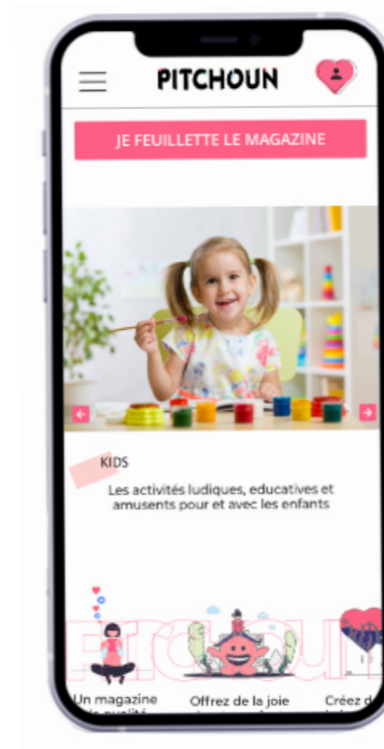
design interaction

____parcoure utilisateur
d'Agathe




design interaction

____parcoure utilisateur
d'Agathe



design interaction

____parcoure utilisateur
d'Agathe et Camille





 *Je connais 2 qui vont adorer Pitchoun*



PITCHOUN

ACCUEIL

LE MAGAZINE

KIDS

LE BLOG

A PROPOS



Bonjour Agathe
Bonjour Camille



PITCHOUN



PITCHOUN



* Votre message a bien été transmis.



mERCI 



PITCHOUN



PITCHOUN



[VOIR LE SITE PITCHOUN](#)